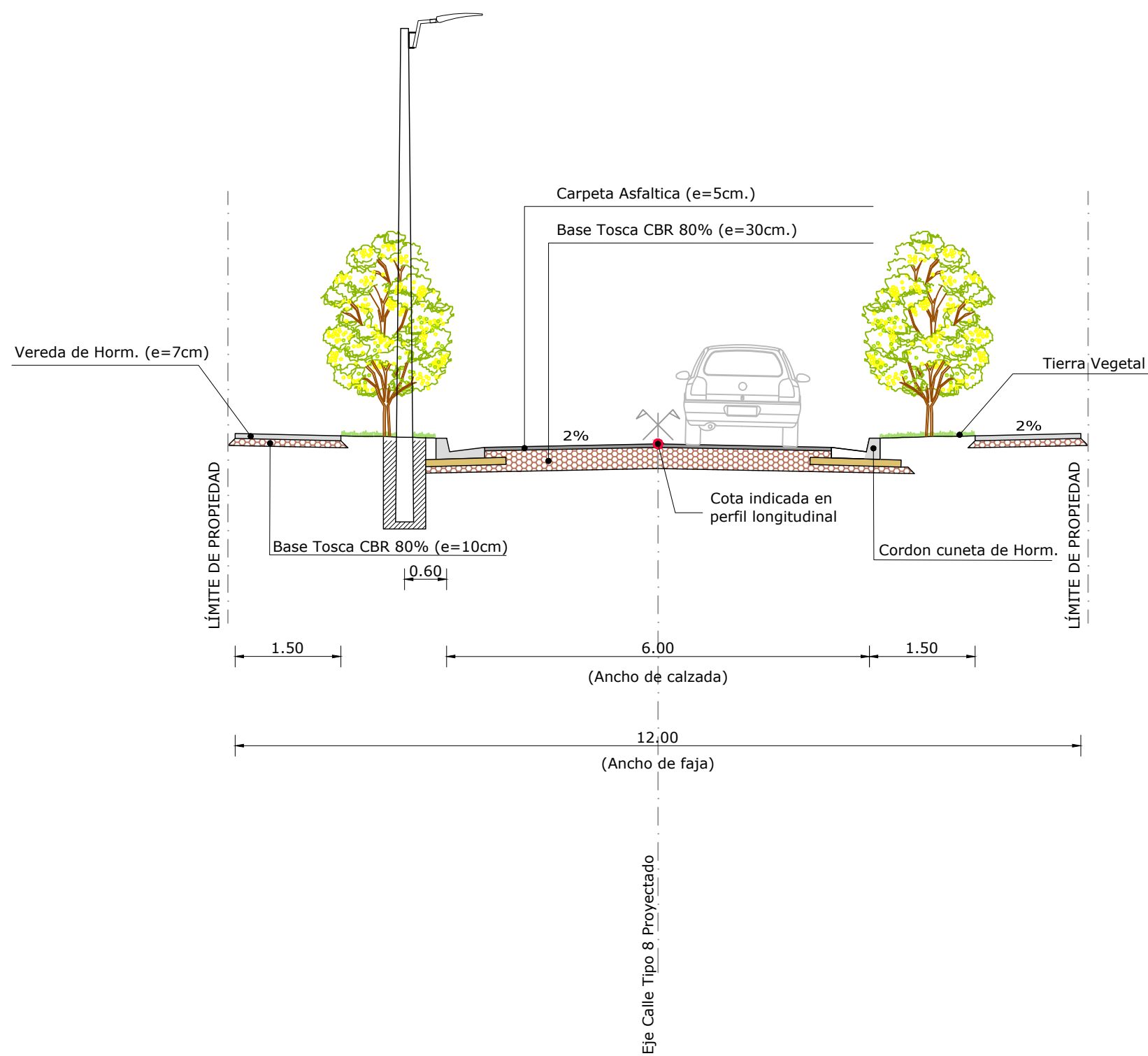


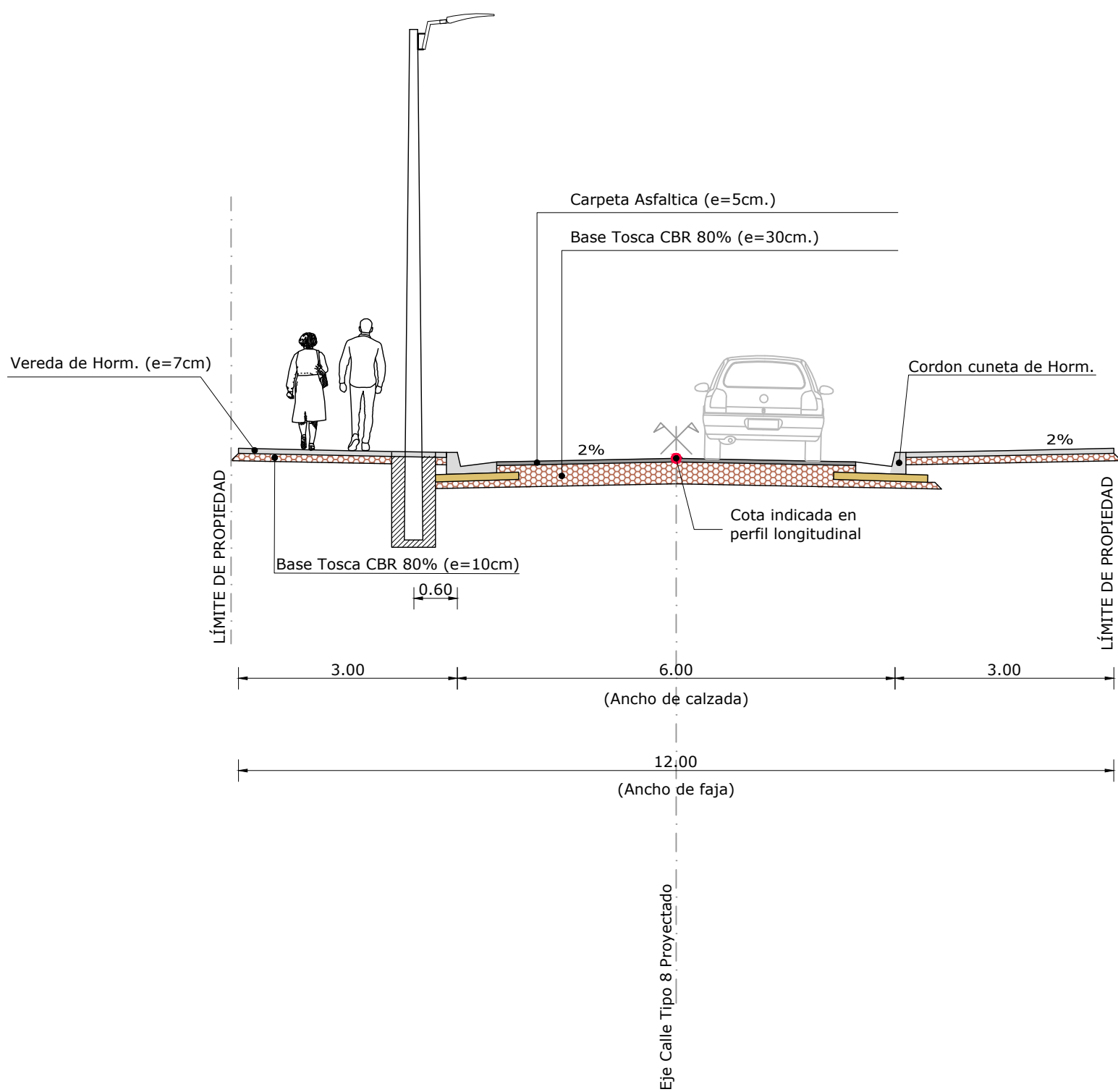
PERFIL TRANSVERSAL TIPO 8 a

Calle 2 - Calle 3 - Calle 4 - Calle 5



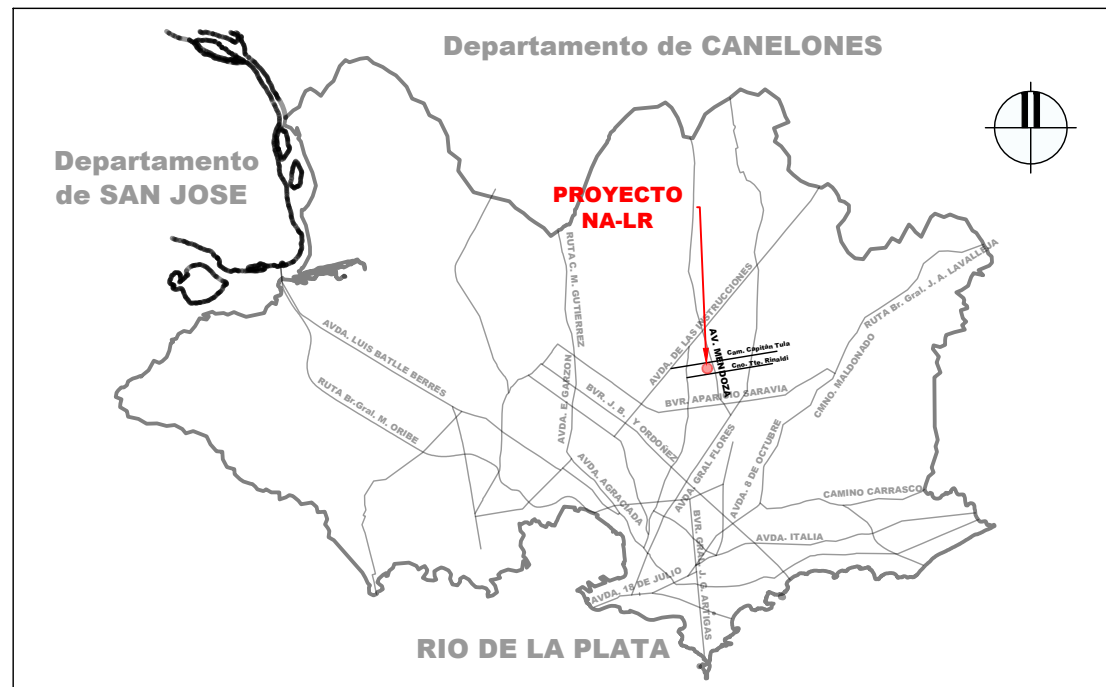
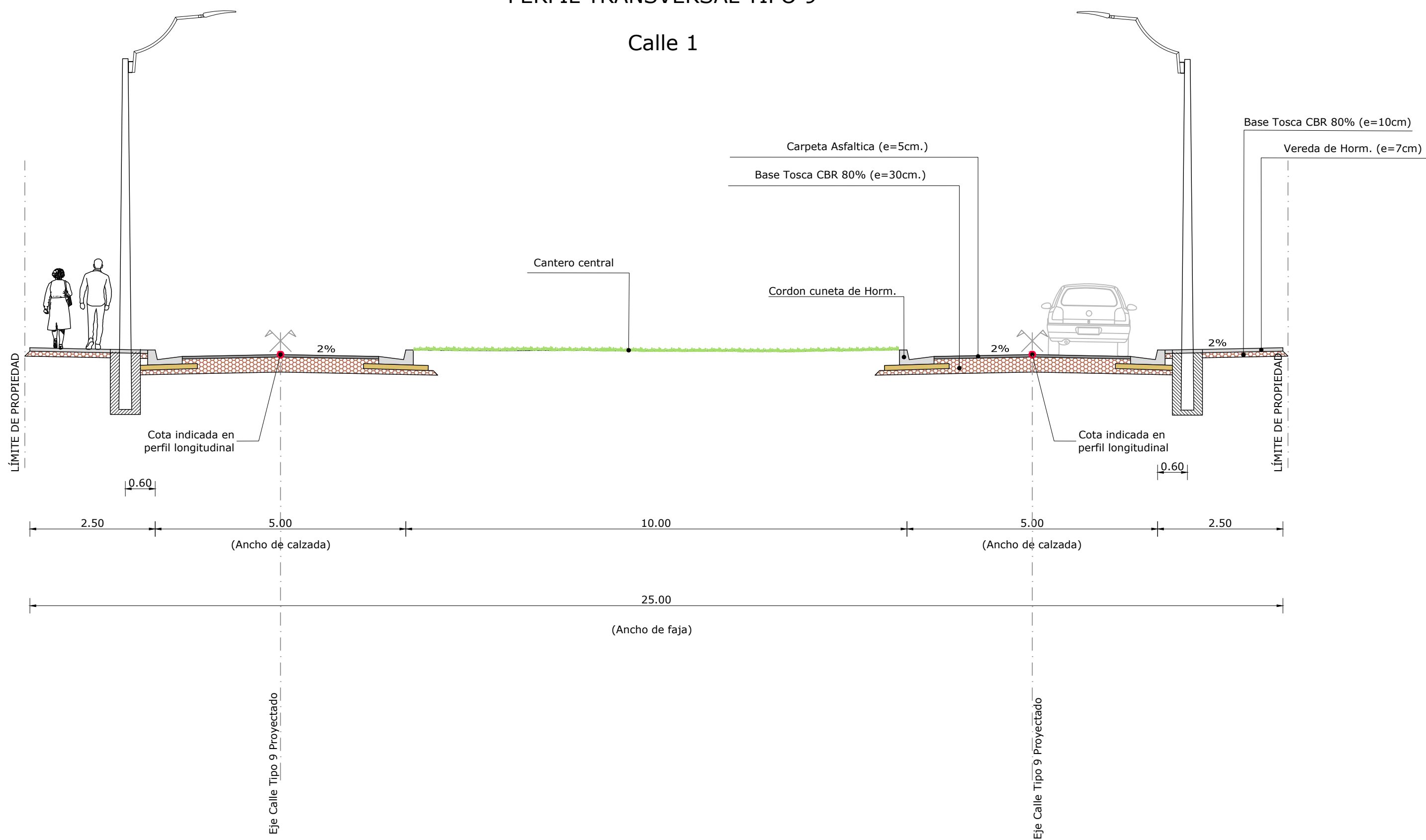
PERFIL TRANSVERSAL TIPO 8 b

Calle 2 - Calle 3 - Calle 4 - Calle 5

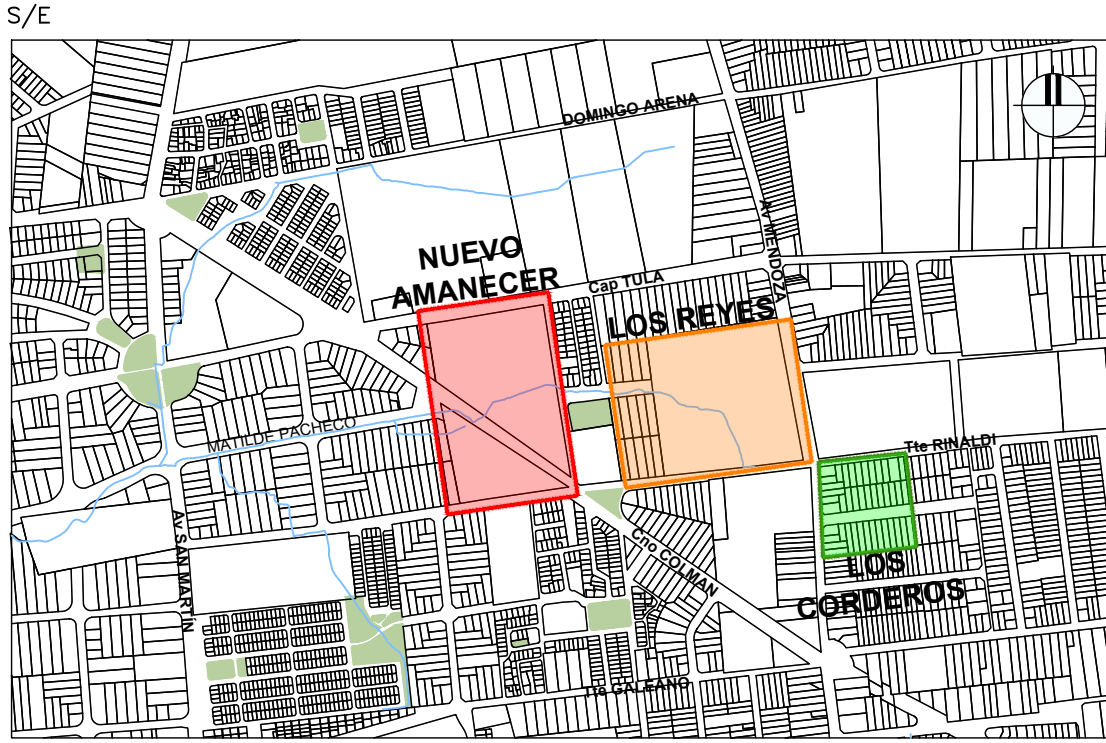


PERFIL TRANSVERSAL TIPO 9

Calle 1



PLANTA DE UBICACIÓN GENERAL



PLANTA DE UBICACIÓN

NOTAS:

- LOS PUNTOS DE CONEXIÓN SON SUGERIDOS, QUEDAN A VERIFICACIÓN DE VIABILIDAD POR PARTE DE UTAP.
- LOS CRITERIOS PARA LA ELECCIÓN DE LUMINARIAS SERÁN LOS MISMOS DE LOS PROYECTOS DE **NUEVO AMANECER** Y **LOS REYES** DENTRO DEL MARCO DE LOS PROYECTOS "MAS ILUMINACIÓN" Y "MONTEVIDEO SE ADELANTA".
- TOODOS LOS TENDIDOS SUBTERRÁNEOS SE INSTALARÁN DENTRO DE UN CAÑO DE PVC DE 110 mm - PARED GRUESA Y SE INSTALARÁ UNA CÁMARA DE 40x40 cm AL PIÉ DE CADA COLUMNA DE PLAZA DESDE DONDE SE REALIZARÁ LA ALIMENTACIÓN. LOS CRUCES SUBTERRÁNEOS DE CALZADA SE REALIZARÁN INSTALANDO 2 CAÑOS DE PVC 110 mm - PARED GRUESA DEJANDO EL LOMO DEL CAÑO A 90 cm DEL NIVEL SUPERIOR DE LA CALZADA. A CADA LADO DEL CRUCE SE INSTALARÁ UNA CÁMARA DE 60x60 cm.
- NO SE ADMITIRÁN EMPALMES EN CÁMARAS, LAS CONEXIONES DEBERÁN REALIZARSE EN LOS REGISTROS DE LAS COLUMNAS.

REFERENCIAS

	TENDIDO AÉREO EXISTENTE
	TENDIDO AÉREO EXISTENTE A REUBICAR
	TENDIDO AÉREO A INSTALAR
	TENDIDO SUBTERRÁNEO A INSTALAR - PVC Ø110
	LUMINARIA EXISTENTE - COLUMNA DE HORMIGÓN 6 m
	LUMINARIA EXISTENTE - COLUMNA DE HORMIGÓN 6 m
	COLUMNA A REUBICAR- COLUMNA DE HORMIGÓN 6 m
	LUMINARIA A REUBICAR- COLUMNA DE HORMIGÓN 6 m
	COLUMNA REUBICADA
	LUMINARIA REUBICADA
	COLUMNA A INSTALAR- COLUMNA DE HORMIGÓN 7 m
	LUMINARIA A INSTALAR - COLUMNA DE HORMIGÓN 7 m
	COLUMNA A INSTALAR- COLUMNA DE HORMIGÓN 6 m
	LUMINARIA A ELIMINAR
	LUMINARIA DE PARQUE
	LUMINARIA DE PARQUE DOBLE
	SE SUBESTACIÓN DE UTE
	TABLERO

Nro.	FECHA:	PROY.	APROBADO	REVISIÓN
00	07/07/2023	MA	JV	EMISIÓN INICIAL
01	27/07/2023	MA	JV	EMISIÓN PARA REVISIÓN
02	22/09/2023	MA	JV	EMISIÓN PARA REVISIÓN
03	15/03/2024	MA	JV	SE INCORPORAN OBSERVACIONES REALIZADAS

Coejecutor:			
Plano:			
ALUMBRADO PÚBLICO PROYECTADO PERFILES TRANSVERSALES			
Asentamiento:		LOS CORDEROS	
Ubicación:		MONTEVIDEO	
Escala:		1:75	
Fecha:		Marzo 2024	
Técnico:		Ing. SERGIO BORGES	
Coordinador:		Ing. JOSÉ VALENA	
Firma:		Firma:	
Equipo Técnico:		NA-LR-ALP 14.03.2024.dwg	